

## Orientações

Situação	O que fazer
<ul style="list-style-type: none"><li>Você tem em mãos a lição que fez em sala de aula corrigida pelo professor e com um conceito (Ex.: “Excellent”). Isso quer dizer que você terminou a lição e não tem nada para corrigir.</li></ul>	<ul style="list-style-type: none"><li>Assista ao vídeo mais uma vez acompanhando suas respostas na lição.</li></ul>
<ul style="list-style-type: none"><li>Você tem em mãos a lição que fez em sala de aula corrigida pelo professor e tem correções apontadas pelo professor para fazer.</li></ul>	<ul style="list-style-type: none"><li>Corrija a lição.</li></ul>
<ul style="list-style-type: none"><li>Você não tem em mãos a lição que fez em sala de aula.</li></ul>	<ul style="list-style-type: none"><li>Faça toda a lição mesmo que já a tenha feito em sala de aula, pois dessa maneira terá a oportunidade de rever o conteúdo e realizar sua correção na próxima publicação de Inglês.</li></ul>

- Use o cartão de sons postados no mural **ING Letter sounds** para lhe ajudar a identificar as letras soletradas pelos entrevistados no vídeo.

Dica: preste atenção ao nome enunciado pelo entrevistado. Isso deverá lhe ajudar na hora de identificar as letras por ele soletradas.









- Não envie essa lição para o professor** ainda. Você deverá enviá-la apenas depois de realizar a autocorreção com base em um gabarito que será publicado no mural de Inglês no dia 22/05.



## WHAT'S YOUR NAME? HOW DO YOU SPELL IT?

### & WHERE ARE YOU FROM?

#### VIDEO COMPREHENSION

A. WATCH THE VIDEO, WRITE THE INTERVIEWEE'S **NAMES** AND CIRCLE THEIR **COUNTRIES/ CITIES** ACCORDING TO WHAT THEY SPELL AND SAY.

Name	Original country
1. _____	A. ENGLAND  B. THAILAND 
2. _____	A. UNITED ARAB EMIRATES  B. NEW YORK IN THE UNITED STATES 
3. _____	A. URUGUAY  B. ARGENTINA 
4. _____	A. NEW YORK, USA  B. NEW CASTLE, ENGLAND 

Name	Original country
5. _____	A. GERMANY  B. ITALY 

B. ANSWER THE QUESTIONS **ABOUT YOU**. USE THE WORD BANK:

1. WHAT'S YOUR NAME?

\_\_\_\_\_.

2. HOW DO YOU SPELL IT?

\_\_\_\_\_.

3. WHERE ARE YOU FROM?

\_\_\_\_\_.

**PHRASES**

I AM FROM	IT SPELLS	MY NAME IS
-----------	-----------	------------

**COMPLEMENT**

BRAZIL

